

# BOSTADSRÄTTSFÖRENINGEN

## 6 MAJ

Org.nr: 716438-4674

## Årsredovisning 2025

Räkenskapsåret 2025-01-01 - 2025-12-31

Innehållsförteckning	Sida
Förvaltningsberättelse	2
Resultaträkning	8
Balansräkning	9
Kassaflödesanalys	11
Noter	12

Styrelsen för BOSTADSRÄTTSFÖRENINGEN 6 MAJ, organisationsnummer 716438-4674, avger härmed följande årsredovisning för räkenskapsåret 2025-01-01 - 2025-12-31. Om inte annat särskilt anges, redovisas alla belopp i hela kronor.

## Förvaltningsberättelse

### Allmänt om verksamheten

Föreningen har till ändamål att i föreningens hus upplåta bostadslägenheter för permanent boende och lokaler åt medlemmarna till nyttjande utan tidsbegränsning.

Föreningens säte är i Malmö.

Bostadsrättsföreningen registrerades 1987-05-25.

Ekonomisk plan registrerades år 2013-11-13.

Föreningens gällande stadgar har registrerats hos Bolagsverket 2017-07-17.

### Beskattning

Då föreningens verksamhet till klart övervägande del består i att åt sina medlemmar tillhandahålla bostäder i byggnader som ägs av föreningen beskattas föreningen som ett privatbostadsföretag.

### Styrelse

Ordförande	Lars Svensson
Ledamot	Daniel Benatti
Ledamot	Stefan Edström
Suppleant	Margit Eva-Christina Fürstenberg
Suppleant	Mats Gustavsson
Suppleant	Mats Lundquist

Styrelsen har under året hållit 5 sammanträden.  
Firmatecknare har varit två i förening av ledamöterna.

### Revisor

Revisor	Afrodita Cristea Borevision AB
---------	-----------------------------------

### Valberedning

Valberedningen har bestått av Birgitta Ahltorp och Aida Kalnins.

### Föreningsstämma

Ordinarie föreningsstämma hölls 2025-05-19.

### Förvaltning

#### Avtal

Ekonomisk förvaltning

#### Leverantör

ABRF Fastighetsförvaltning AB

### Information om fastigheten

Fastighetsbeteckning: Gråbröder 2

### Försäkring

Föreningens fastighet är fullvärdesförsäkrad hos Länsförsäkringar Skåne

### Föreningen disponerar tomten genom:

Äganderätt

### Byggnadsår och ytor

Nybyggnadsår: 1987

**Totalyta (m<sup>2</sup>):**

**1 475**

### Bostadslägenheter upplåtna med bostadsrätt

	Antal
1 rok	1
2 rok	12
3 rok	3
<b>Summa</b>	<b>16</b>

**Totalt antal bostadslägenheter:**

**16**

### Lokaler upplåtna med hyresrätt

	Antal	Total yta m <sup>2</sup>
	2	129

### Genomförda större underhålls- och investeringsåtgärder över åren

Föreningen uppdaterar kontinuerligt sin underhållsplan.

**Nedanstående åtgärder har genomförts eller planeras:**

<b>Planerat underhåll</b>	<b>År</b>
Ommålning av plåttak	2025
Nya takfönster gårdshuset	2025
Ventilation restaurang	2023
Hiss	2022
Nya takfönster - Renovering bostadsrätt	2021
Målning trapphus	2019
Målning och lagning av entre/ryttargång	2018
Trädfällning Katalpan vid uteplatsen	2018
Ny värmeväxlare	2017
Trädfällning av träd vid cykelskjulet	2017
Nytt takfönster gårdshuset	2017
Nytt cykelskjul	2016
Ny ventilation till torktumlarna	2016
2 nya miele tvättmaskiner	2016
Renovering springbrunn	2015
Renovering altan med nytt golv och nytt fönsterparti	2015
Utbyte av akustiktak i restaurangens matsal och kök	2015
Byte till fönster med aluminiumklädd utsida	2014-2015
Målning av samtliga tak samt fasad mot gatan. Förbättring av fasadfärg på gathusets gårdssidor	2014
Målning av gatufasadens fönster	2012
Lagning och målning av fönster mot gårdssidan	2010
Renovering av ventilationssystem	2009-2011
Renovering av värmesystemet	2008
Lagning och målning av fönster	2006
Målning av gathusets trappuppgång	2005

## Väsentliga händelser under räkenskapsåret

Under 2025 har hyresrätten som såldes under senare delen av 2024, nu blivit bostadsrätt. Större ommålning och byte av takfönster har skett under hösten 2025.

Föreningen byter ekonomisk förvaltare med start 1 januari 2026.

Amortering av föreningens banklån har uppgått till 6 000 000 under året.

## Medlemsinformation

19 medlemmar vid räkenskapsårets början.

Under året har 1 överlåtelse skett.

0 medlemmar har utträtt ur föreningen.

1 medlemmar har upptagits.

Medlemmar vid räkenskapsårets slut 20

**20 medlemmar vid räkenskapsårets slut**

## Flerårsöversikt

	2025	2024	2023	2022
Nettoomsättning, tkr	1 130	1 192	1 122	1 068
Resultat efter finansiella poster, tkr	- 346	- 319	- 121	- 274
Soliditet <sup>1</sup> , %	84	59	60	60
Årsavgift / kvm upplåten med bostadsrätt	498	468	426	
Årsavgifternas andel i % av totala rörelseintäkter	58	53	48	
Skuldsättning / kvm upplåten med bostadsrätt	2 959	7 396	7 891	7 891
Skuldsättning / kvm totalyta	2 492	6 231	6 647	6 647
Sparande/ kvm	181	23	17	186
Räntekänslighet	5.9	15.9	18.5	
Energikostnad / kvm	228	249	196	184

<sup>1</sup>Justerat eget kapital i procent av balansomslutning

### Nyckeltalsdefinitioner

**Årsavgift per kvm upplåten med bostadsrätt:** Alla årsavgifter som tas ut för ytor upplåtna med *bostadsrätt*, inklusive avgifter baserade på individuella mätningar av förbrukning, fördelat per kvm upplåten med bostadsrätt. Avgifter för tjänster som en medlem kan *välja som tillval* ingår inte.

**Skuldsättning per kvm:** Räntebärande skulder på balansdagen dividerat med antalet kvadratmeter upplåtna med *bostadsrätt och hyresrätt*, dvs. samtliga ytor som föreningen tar ut en avgift eller hyra för.

**Skuldsättning per kvm upplåten med bostadsrätt:** Räntebärande skulder på balansdagen dividerat med antalet kvadratmeter upplåtna med *bostadsrätt*.

**Sparande per kvm:** Justerat resultat fördelat per kvm upplåten med *bostadsrätt och hyresrätt*. Med justerat resultat avses årets resultat ökat med årets avskrivningar, årets kostnad för utrangeringar och årets kostnad för planerat underhåll samt avdrag resp. tillägg av intäkter och kostnader som är väsentliga och som inte är en del av den normala verksamheten.

**Räntekänslighet:** Räntebärande skulder på balansdagen dividerat med föreningens intäkter från årsavgifter under räkenskapsåret. Nyckeltalet visar hur många procent årsavgifterna kan behöva höjas om räntan stiger med 1 procentenhet.

**Energikostnad per kvm:** Kostnader för värme, el och vatten (inkl. kostnader som vidaredebiteras) fördelat per kvm *bostadsrätt och hyresrätt*.

**Årsavgifternas andel i procent av totala rörelseintäkter:** Årsavgifter dividerat med totala rörelseintäkter. Nyckeltalet visar hur stor del av föreningens totala rörelseintäkter som kommer från årsavgifter.

## Förändringar i eget kapital

	Insatser	Upplåtelse- avgifter	Fondför yttre underhåll	Balanserat resultat	Årets resultat	Totalt
Belopp vid årets ingång	16 177 164	2 061 092	348 763	- 1 814 986	- 319 385	<b>16 452 648</b>
Resultatdisposition enligt stämman:						
Upplåtelse av ny bostadsrätt	1 324 583	5 425 417				<b>6 750 000</b>
Reservering fond för yttre underhåll			139 572	-139 572		<b>0</b>
lanspråktagande av fond för yttre underhåll			-464 940	464 940		<b>0</b>
Balanseras i ny räkning				- 319 384	319 385	<b>1</b>
Årets resultat					- 345 914	<b>- 345 914</b>
<b>Belopp vid årets utgång</b>	<b>17 501 747</b>	<b>7 486 509</b>	<b>23 395</b>	<b>- 1 809 002</b>	<b>- 345 914</b>	<b>22 856 735</b>

## Resultatdisposition

### Till föreningsstämmans förfogande står följande medel:

Balanserat resultat	- 1 809 002
Årets resultat	- 345 914
Reservering fond yttre underhåll	139 572
lanspråktagande av fond för yttre underhåll	- 464 940
<b>Totalt</b>	<b>- 2 480 284</b>

### Styrelsen föreslår att medlen disponeras enligt följande:

Balanseras i ny räkning	- 2 480 284
<b>Totalt</b>	<b>- 2 480 284</b>

## Upplysning vid förlust

Styrelsen har i uppgift att bevaka och planera för föreningens ekonomi. En bostadsrättsförening har inte som syfte att gå med vinst och får därmed gå med förlust så länge den klarar av att betala sina driftkostnader, räntor och beslutad amortering, samt lägger undan pengar för framtida underhållsbehov efter underhållsplan.

I årsredovisningen längre fram finner ni bland annat en kassaflödesanalys där föreningens kassaflöde presenteras. Föreningen har idag underhållskostnader som påverkar årets resultat negativt.

Detta i sig har ingen långvarig negativ inverkan på föreningens ekonomi. Föreningen har medel och tillgångar att betala sina kostnader/utgifter, likt ovan beskrivit, och har en plan för att bekosta framtida planerade underhållsåtgärder.

# Resultaträkning

1 januari - 31 december

	Not	2025	2024
<b>RÖRELSEINTÄKTER</b>			
Nettoomsättning	2	1 130 335	1 192 387
Övriga rörelseintäkter	3	23 937	6 562
<b>Summa rörelseintäkter</b>		<b>1 154 272</b>	<b>1 198 949</b>
<b>RÖRELSEKOSTNADER</b>			
Operativ drift och underhåll	4	-1 092 923	-741 896
Administration och förvaltning	5	-106 445	-146 686
Personalkostnader	6	-36 558	-37 363
Avskrivningar		-148 118	-148 098
<b>Summa rörelsekostnader</b>		<b>-1 384 044</b>	<b>-1 074 043</b>
<b>RÖRELSERESULTAT</b>		<b>-229 772</b>	<b>124 906</b>
<b>FINANSIELLA POSTER</b>			
Övriga ränteintäkter och liknande resultatposter		26 104	7 375
Räntekostnader och liknande resultatposter		-142 246	-451 666
<b>Summa finansiella poster</b>		<b>-116 142</b>	<b>-444 291</b>
<b>RESULTAT EFTER FINANSIELLA POSTER</b>		<b>-345 914</b>	<b>-319 385</b>
<b>RESULTAT FÖRE SKATT</b>		<b>-345 914</b>	<b>-319 385</b>
<b>ÅRETS RESULTAT</b>		<b>-345 914</b>	<b>-319 385</b>

# Balansräkning

TILLGÅNGAR	Not	2025-12-31	2024-12-31
<b>ANLÄGGNINGSTILLGÅNGAR</b>			
<b>Materiella anläggningstillgångar</b>			
Byggnader och mark	7, 8	26 116 689	26 264 807
<b>Summa materiella anläggningstillgångar</b>		<b>26 116 689</b>	<b>26 264 807</b>
<b>SUMMA ANLÄGGNINGSTILLGÅNGAR</b>		<b>26 116 689</b>	<b>26 264 807</b>
<b>OMSÄTTNINGSTILLGÅNGAR</b>			
<b>Kortfristiga fordringar</b>			
Övriga fordringar	9	215 667	307 794
Kundfordringar		3 355	249 649
<b>Summa kortfristiga fordringar</b>		<b>219 022</b>	<b>557 443</b>
<b>Kortfristiga placeringar</b>			
Övriga kortfristiga placeringar		600 000	800 000
<b>Summa kortfristiga placeringar</b>		<b>600 000</b>	<b>800 000</b>
<b>Kassa och bank</b>			
Kassa och bank		240 185	54 913
<b>Summa kassa och bank</b>		<b>240 185</b>	<b>54 913</b>
<b>SUMMA OMSÄTTNINGSTILLGÅNGAR</b>		<b>1 059 207</b>	<b>1 412 356</b>
<b>SUMMA TILLGÅNGAR</b>		<b>27 175 896</b>	<b>27 677 163</b>

## Balansräkning

EGET KAPITAL OCH SKULDER	Not	2025-12-31	2024-12-31
<b>EGET KAPITAL</b>			
<b>Bundet eget kapital</b>			
Insatser		24 988 256	18 238 256
Fond för yttre underhåll		23 395	348 763
<b>Summa bundet eget kapital</b>		<b>25 011 651</b>	<b>18 587 019</b>
<b>Fritt eget kapital</b>			
Balanserat resultat		-1 809 002	-1 814 986
Årets resultat		-345 914	-319 385
<b>Summa fritt eget kapital</b>		<b>-2 154 916</b>	<b>-2 134 371</b>
<b>SUMMA EGET KAPITAL</b>		<b>22 856 735</b>	<b>16 452 648</b>
<b>LÅNGFRISTIGA SKULDER</b>			
<b>SUMMA LÅNGFRISTIGA SKULDER</b>		<b>0</b>	<b>0</b>
<b>KORTFRISTIGA SKULDER</b>			
Övriga skulder till kreditinstitut	10	4 000 000	10 000 000
Leverantörsskulder		22 846	39 106
Skatteskulder		113 744	109 184
Övriga skulder		3 166	724 317
Upplupna kostnader och förutbetalda intäkter		179 405	351 908
<b>Summa kortfristiga skulder</b>		<b>4 319 161</b>	<b>11 224 515</b>
<b>SUMMA KORTFRISTIGA SKULDER</b>		<b>4 319 161</b>	<b>11 224 515</b>
<b>SUMMA EGET KAPITAL OCH SKULDER</b>		<b>27 175 896</b>	<b>27 677 163</b>

## Kassaflödesanalys

	Not	2025-01-01 2025-12-31	2024-01-01 2024-12-31
<b>DEN LÖPANDE VERKSAMHETEN</b>			
Rörelseresultat		-229 772	124 906
Justeringar för poster som inte ingår i kassaflödet			
Avskrivningar		148 118	148 098
<b>Summa</b>		<b>-81 654</b>	<b>273 003</b>
Erhållen ränta		26 104	7 375
Erlagd ränta		-142 246	-451 666
<b>Kassaflöde från den löpande verksamheten före förändringar av rörelsekapital</b>		<b>-197 796</b>	<b>-171 287</b>
Kassaflöde från förändringar i rörelsekapital			
Förändring rörelsefordringar		275 684	-157 228
Förändring rörelseskulder		-905 353	914 995
<b>Kassaflöde från den löpande verksamheten</b>		<b>-827 465</b>	<b>586 480</b>
<b>FINANSIERINGSVERKSAMHETEN</b>			
Upplåtelse av ny bostadsrätt		6 750 000	0
Amortering av banklån		-6 000 000	-668 400
<b>Kassaflöde från finansieringsverksamheten</b>		<b>750 000</b>	<b>-668 400</b>
<b>Årets kassaflöde</b>		<b>-77 465</b>	<b>-81 920</b>
<b>Likvida medel vid årets början</b>		<b>1 132 217</b>	<b>1 214 137</b>
<b>Likvida medel vid årets slut</b>		<b>1 054 752</b>	<b>1 132 217</b>

## Noter

### Not 1 Redovisningsprinciper

Årsredovisningen är upprättad i enlighet med årsredovisningslagen och Bokföringsnämndens allmänna råd (BFNAR 2016:10) om årsredovisning i mindre företag (K2).

Mindre belopp periodiseras inte.

Redovisningsprinciperna är oförändrade jämfört med föregående år.

Materiella anläggningstillgångar redovisas till anskaffningsvärde minskat med ackumulerade avskrivningar enligt plan.

#### Avskrivning

Tillämpade avskrivningstider:

Anläggningstillgång	Nyttjandeperiod (år)
Byggnad	120

### Not 2. Nettoomsättning

	2025	2024
<b>Årsavgifter</b>		
Bostäder	673 626	630 840
<b>Hyresintäkter</b>		
Bostäder	0	108 070
Lokaler	395 376	392 436
Fastighetsskatt	16 944	16 944
Bredband	33 920	31 920
Övriga hyresintäkter	9 195	11 190
	<b>455 435</b>	<b>560 560</b>
<b>Övriga intäkter</b>		
Överlåtelse- och pantsättningsavgifter	0	-287
Debiterade vattenkostnader	1 272	1 272
Övriga intäkter	2	2
	<b>1 274</b>	<b>987</b>
<b>Totalt nettoomsättning</b>	<b>1 130 335</b>	<b>1 192 387</b>

### Not 3. Övriga rörelseintäkter

	2025	2024
<b>Övriga rörelseintäkter</b>		
Övriga ersättningar och intäkter	23 937	6 562
<b>Totalt övriga rörelseintäkter</b>	<b>23 937</b>	<b>6 562</b>

#### Not 4. Operativ drift och underhåll

	2025	2024
<b>Taxebundna kostnader</b>		
Fastighetsel	56 507	61 713
Uppvärmning	211 233	236 107
Vatten och avlopp	69 138	69 507
Sophämtning	39 927	36 160
	<b>376 805</b>	<b>403 487</b>
<b>Funktionell anläggningservice</b>		
Hiss	3 094	2 511
Obligatoriska service- och besiktningkostnader	0	870
Brandskydd	4 084	2 702
	<b>7 178</b>	<b>6 082</b>
<b>Köpta tjänster</b>		
Fastighetsskötsel	0	18 987
Fastighetsstäd	30 834	25 618
Trädgårdsskötsel	30 595	27 842
Övriga köpta tjänster	0	18 893
	<b>61 428</b>	<b>91 340</b>
<b>Distribuerade servicetjänster</b>		
Bredband/kabel-TV	53 958	56 121
<b>Övriga driftkostnader</b>		
Försäkring	22 962	21 433
Fastighetsavgift/fastighetsskatt	58 824	54 920
	<b>81 786</b>	<b>76 353</b>
<b>Reparationer</b>		
Reparationer	46 828	18 399
<b>Underhåll</b>		
Underhåll	464 940	90 114
<b>Totalt operativ drift och underhåll</b>	<b>1 092 923</b>	<b>741 896</b>

#### Not 5. Administration och förvaltning

	2025	2024
<b>Ekonomisk förvaltning</b>		
Arvode ekonomisk förvaltning	36 526	34 745
Extra ekonomisk förvaltning	3 052	1 553
	<b>39 578</b>	<b>36 298</b>
<b>Revision</b>		
Revisionsarvode	19 625	13 772
<b>Övriga kostnader</b>		
Förbrukningsmaterial och förbrukningsinventarier	6 800	928
Konsultarvode	2 694	84 735
Bankkostnader	5 054	435
Övriga kostnader	32 694	10 518
	<b>47 242</b>	<b>96 616</b>
<b>Totalt administration och förvaltning</b>	<b>106 445</b>	<b>146 686</b>

<b>Not 6. Personalkostnader</b>	<b>2025</b>	<b>2024</b>
<b>Styrelsen</b>		
Styrelsearvode	29 400	32 400
<b>Övrig intern förvaltning</b>		
Sociala kostnader	7 158	4 963
<b>Totalt personalkostnader</b>	<b>36 558</b>	<b>37 363</b>

<b>Not 7. Ställda säkerheter</b>	<b>2025-12-31</b>	<b>2024-12-31</b>
Fastighetsinteckningar	18 300 000	18 300 000
<b>Summa:</b>	<b>18 300 000</b>	<b>18 300 000</b>

<b>Not 8. Byggnader och mark</b>	<b>2025-12-31</b>	<b>2024-12-31</b>
<b>Akkumulerade anskaffningsvärden</b>		
Anskaffningsvärde byggnad	17 840 655	17 840 655
Anskaffningsvärde mark	10 477 845	10 477 845
<b>Utgående anskaffningsvärden</b>	<b>28 318 500</b>	<b>28 318 500</b>
<b>Akkumulerade avskrivningar</b>		
Ingående avskrivningar	- 2 053 693	- 1 905 595
Årets avskrivningar	- 148 118	- 148 098
<b>Utgående avskrivningar</b>	<b>-2 201 811</b>	<b>-2 053 693</b>
<b>Utgående redovisat värde</b>	<b>26 116 689</b>	<b>26 264 807</b>
<b>Taxeringsvärden</b>		
Taxeringsvärde byggnader	25 794 000	20 629 000
Taxeringsvärde mark	20 730 000	22 255 000
	<b>46 524 000</b>	<b>42 884 000</b>

<b>Not 9. Övriga fordringar</b>	<b>2025-12-31</b>	<b>2024-12-31</b>
Skattekonto	1 100	30 490
Klientmedelskonto ABRF	214 567	217 662
Transaktionskonto SBC	0	6 710
Avräkningskonto ABRF	0	52 932
<b>Summa</b>	<b>215 667</b>	<b>307 794</b>

<b>Not 10. Skulder till kreditinstitut</b>	<b>Villkors- ändringsdag</b>	<b>Räntesats 2025-12-31</b>	<b>Belopp 2025-12-31</b>	<b>Belopp 2024-12-31</b>
SEB	2026-11-28	2,59 %	1 000 000	1 000 000
SEB	2026-10-28	2,61 %	3 000 000	3 000 000
SEB			0	6 000 000
<b>Summa skulder till kreditinstitut</b>			<b>4 000 000</b>	<b>10 000 000</b>
Kortfristig del av skulder till kreditinstitut			-4 000 000	-10 000 000
			<b>0</b>	<b>0</b>

Föreningen har för närvarande ingen fast amorteringsplan.  
Beräknad skuld om 5 år bedöms därmed uppgå till 4 000 000 kr.

## Not 11. Väsentliga händelser efter räkenskapsårets slut

---

Föreningen byter ekonomisk förvaltare med start 1 januari 2026.

## Underskrifter

Signerad det datum som framgår av våra elektroniska underskrifter.

Årsredovisningens innehåll blev klart 2026-04-23

---

Lars Svensson  
Ordförande

---

Daniel Benatti  
Ledamot

---

Stefan Edström  
Ledamot

Vår revisionsberättelse har lämnats enligt det datum som framgår av vår elektroniska underskrift.

---

Borevision AB  
Afrodita Cristea  
Revisor



# Document history

## Document summary

**COMPLETED BY ALL:**

23.04.2026 15:41

**SENT BY OWNER:**

Alexander Brask · 23.04.2026 14:19

**DOCUMENT ID:**

ByDIRtwpbl

**ENVELOPE ID:**

H1gwLAYP6We-ByDIRtwpbl

**DOCUMENT NAME:**

Årsredovisning 2025 BOSTADSRÄTTSFÖRENINGEN 6 M

AJ.pdf

16 pages

**SHA-512:**

51b68c7c3f01f50e12b61aa4abb1393582537f609a144ef

dc44cfc968bd0efb2ed567f53684e9ff124dc763bbf2c809

22b388421792c55db2e142ec873cf5a91

Verified ensures that the document has been signed according to the method stated above.

Copies of signed documents are securely stored by Verified.

**To review the signature validity, please open this PDF using Adobe Reader.**



GDPR  
compliant







eIDAS  
standard



PAdES  
sealed

## 🕒 Activity log

RECIPIENT	ACTION*	TIMESTAMP (CET)	METHOD	DETAILS
Lars Mikael Svensson lars@leteos.com	 Signed Authenticated	23.04.2026 14:29 23.04.2026 14:26	eID Low	Swedish BankID (DOB: 1956/07/07) IP: 158.173.36.191
STEFAN EDSTRÖM stefan.edstrom@gmail.com	 Signed Authenticated	23.04.2026 14:37 23.04.2026 14:35	eID Low	Swedish BankID (DOB: 1978/03/18) IP: 90.233.201.82
Daniel Bruno Alberto Benatti dbenatti66@gmail.com	 Signed Authenticated	23.04.2026 14:47 23.04.2026 14:31	eID Low	Swedish BankID (DOB: 1963/04/14) IP: 94.191.136.89
AFRODITA DORINA CRISTEA afrodita.cristea@borevisio n.se	 Signed Authenticated	23.04.2026 15:41 23.04.2026 14:48	eID Low	Swedish BankID (DOB: 1969/07/09) IP: 212.247.98.118

\* Action describes both the signing and authentication performed by each recipient. Authentication refers to the ID method used to access the document.

## 📎 Attachments

No attachments related to this document

## ⚙️ Custom events

No custom events related to this document

Verified ensures that the document has been signed according to the method stated above.

Copies of signed documents are securely stored by Verified.

**To review the signature validity, please open this PDF using Adobe Reader.**



GDPR  
compliant



eIDAS  
standard



PAdES  
sealed